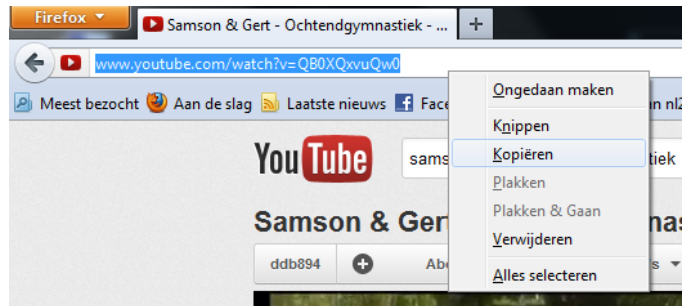


Hulpfiche: Free Studio

Free Studio wordt gebruikt om geluidjes of filmpjes van youtube te halen.

Stap 1: Ga naar www.youtube.com en zoek daar de instrumentale versie van het liedje dat je nodig hebt. Bv: Samson en Gert ochtendgymnastiek instrumentaal/instrumental


Stap 2: Kopieer de url van je filmpje.



Stap 3: Ga naar het bureaublad dubbelklik op het symbool van Free Studio.

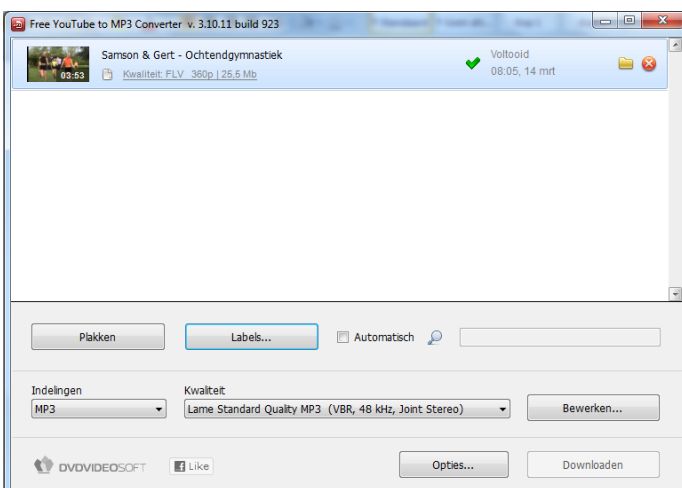
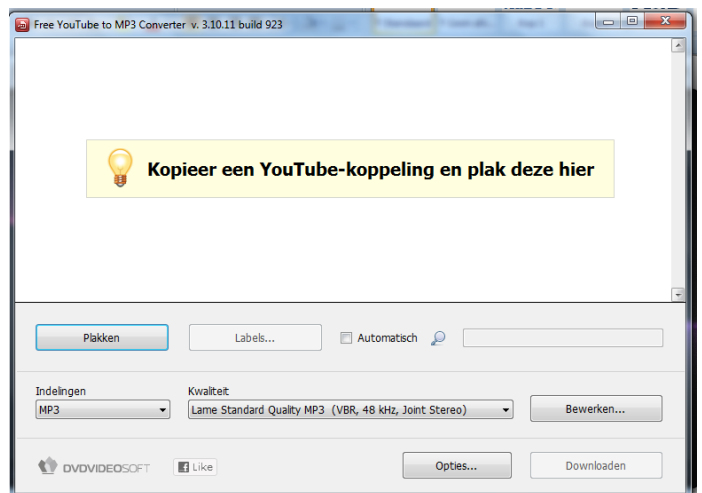


Stap 4: Klik op het rode vakje 'Youtube'



Stap 5: klik op free youtube to mp3

Stap 6: Klik op plakken en daarna op downloaden

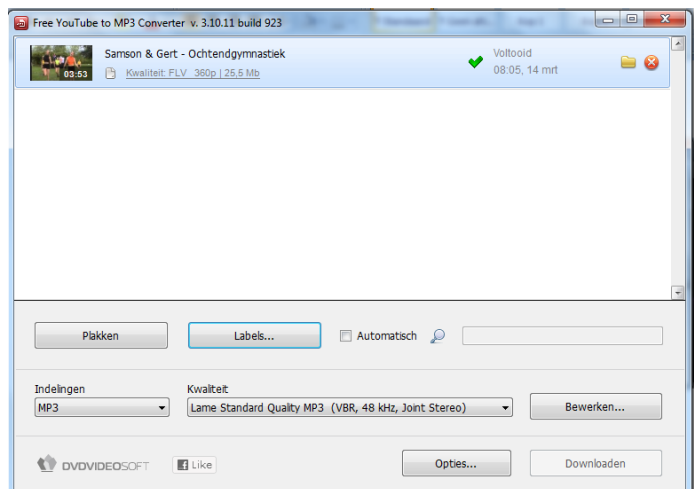


Stap 7: Wacht tot het downloaden gedaan is, dan klik je op het mapje naast de rode X.

Stap 8: Je bent nu in de map waar je liedje staat. Sleep dit liedje naar het bureaublad.

Stap 9: Sluit de map waar het liedje uit vandaan komt.

Stap 10: Ga terug naar Free Studio en druk daar op de rode X bij het liedje. Daarna sluit je Free Studio.



Stap 11: Het liedje dat je wou van youtube staat nu op je bureaublad.